

MARCHÉ DU TRAVAIL



Demandeurs d'emploi

Au 31 décembre 2009, la Haute-Normandie compte 82 413 demandeurs d'emploi inscrits en catégorie A. Ce chiffre passe à 124 474 si l'on y ajoute les demandeurs d'emploi qui ont eu au cours du mois une activité courte (moins de 78 heures dans le mois) ou longue (plus de 78 heures dans le mois). La tranche d'âge la plus concernée est les 25-49 ans puisqu'ils représentent près de 62 % d'entre eux en région. Plus de 8 % des DEFM de catégorie A/B/C sont demandeurs d'emploi depuis plus de 3 ans et près de 36 % depuis plus de 1 an en Haute-Normandie.

	Eure	Seine-Maritime	Haute-Normandie	France métropolitaine (en milliers)
DEFM Catégorie A	25 041	57 372	82 413	2 681,4
- Dont moins de 25 ans	5 591	13 977	19 568	523,0
- Dont 50 ans ou plus	4 128	8 534	12 662	427,4
DEFM Catégories A/B/C	38 706	85 768	124 474	3 905,6
- Dont moins de 25 ans	8 383	20 237	28 620	735,3
- Dont 50 ans ou plus	6 370	12 711	19 081	619,2
- Dont > 1 an	14 562	30 098	44 660	1 281,8
- Dont > 3 ans	3 574	7 004	10 578	294,7

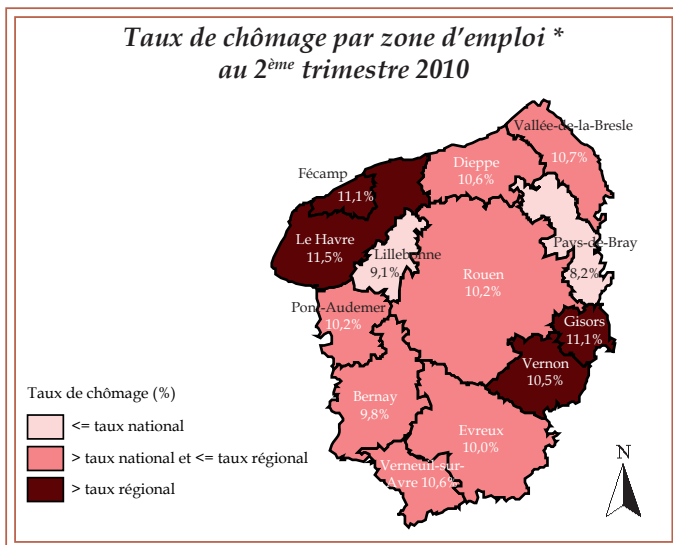
Sources : Pôle emploi, Direccte, Insee

(1) DEFM inscrits depuis plus d'un an - (2) DEFM inscrits depuis plus de trois ans

Unités : Nombre

Année de référence : 31/12/2009

Au 2^{ème} trimestre de l'année 2010, le taux de chômage régional s'élève à 10,3% de la population active, soit 1 point de plus que la moyenne nationale (9,3%). La situation est contrastée entre les deux départements, la Seine-Maritime affichant toujours un taux plus élevé que le département de l'Eure. Parmi les zones d'emploi les plus touchées, on retrouve les zones du littoral : Fécamp (11,1%), Le Havre (11,5%) et Dieppe (10,6%). La zone d'emploi Pays-de-Bray est la zone qui a le taux de chômage de la région le plus faible (8,2%). Le taux de chômage de la zone d'emploi de Gisors atteint 11,1%, plus fort taux du département de l'Eure. Avec un taux de 10,2%, la zone d'emploi de Rouen se situe au huitième rang des zones d'emploi haut-normandes les plus touchées par le chômage (ex-aequo avec Pont-Audemer).

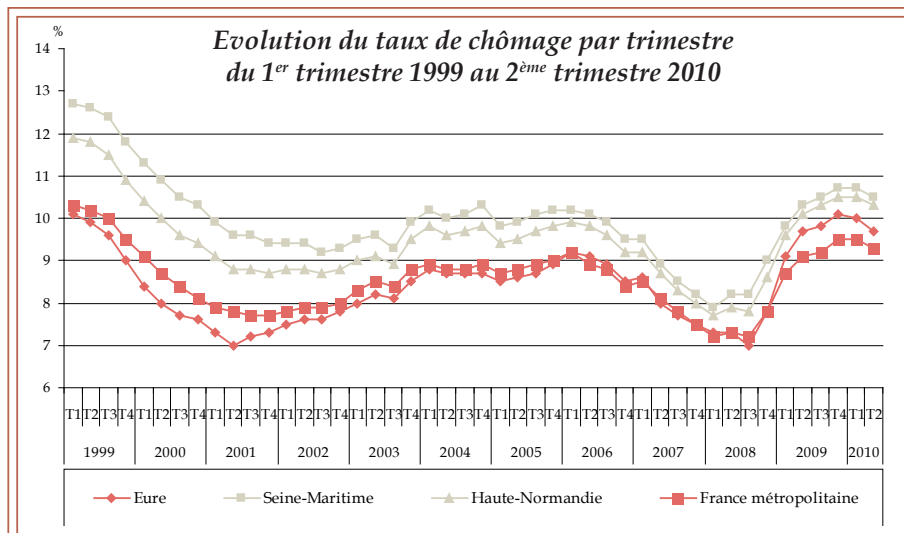



* les taux de chômage ne sont disponibles qu'au niveau de la zone d'emploi

Source : Insee

Unité : %

Année de référence : 1^{er} trimestre 2010





Femmes demandeurs d'emploi

En fin d'année 2009, la demande régionale d'emploi de catégorie A des femmes est de 37 293 soit plus de 45 % des DEFM de catégorie A. Elles représentent une personne sur deux en ce qui concerne les DEFM de catégorie A/B/C. Parmi cette demande féminine, 22,1 % ont moins de 25 ans, près des deux tiers (61,4 %) ont entre 25 et 49 ans et enfin 16,4 % ont plus de 50 ans. Si l'on s'intéresse à l'ancienneté des inscriptions en tant que demandeuses d'emploi, 8,9 % se sont inscrites il y a plus de 3 ans et 36,6 % depuis plus de 1 an.

	Eure	Seine-Maritime	Haute-Normandie	France métropolitaine (en milliers)
DEFM Catégorie A	11 790	25 503	37 293	1 237,7
- Dont moins de 25 ans	2 507	6 250	8 757	234,5
- Dont 50 ans ou plus	1 918	3 827	5 745	196,0
DEFM Catégories A/B/C	19 990	41 612	61 602	1 937,4
- Dont moins de 25 ans	4 035	9 606	13 641	349,1
- Dont 50 ans ou plus	3 455	6 658	10 113	319,9
- Dont > 1 an	7 937	14 639	22 576	646,4
- Dont > 3 ans	2 052	3 433	5 485	143,6

Sources : Pôle emploi, Direccte, Insee
 (1) DEFM inscrits depuis plus d'un an
 (2) DEFM inscrits depuis plus de trois ans

Unités : Nombre
 Année de référence : 31/12/2009

Demandeurs d'emploi de moins de 25 ans

Le poids du chômage des jeunes inscrits en catégorie A ou en catégorie A/B/C est plus élevé dans la région (respectivement 23,7% et 23,0 %) qu'au niveau national (respectivement 19,7 % et 18,8%).

En Haute-Normandie, les jeunes hommes de moins de 25 ans représentent 55,2 % des DEFM de catégorie A de moins de 25 ans et 52,3 % des DEFM de catégorie A/B/C de moins de 25 ans. On retrouve également une surreprésentation des hommes de moins de 25 ans, pour les deux catégories, au niveau national.

	Eure	Seine-Maritime	Haute-Normandie	France métropolitaine (en milliers)
DEFM Catégorie A - moins de 25 ans	5 591	13 977	19 568	523,0
Hommes	3 084	7 727	10 811	288,5
Femmes	2 507	6 250	8 757	234,5
DEFM Catégorie A/B/C - moins de 25 ans	8 383	20 237	28 620	735,3
Hommes	4 348	10 631	14 979	386,2
Femmes	4 035	9 606	13 641	349,1

Sources : Pôle emploi, Direccte

Unités : Nombre
 Année de référence : 31/12/2009

DEFM : Demandeurs d'Emploi en Fin de Mois, personnes inscrites et présentes à l'ANPE.


Catégorie A : demandeurs d'emploi tenus de faire des actes positifs de recherche d'emploi, sans emploi

Catégorie B : demandeurs d'emploi tenus de faire des actes positifs de recherche d'emploi, ayant exercé une activité réduite courte (c'est à dire de 78 heures ou moins au cours du mois).

Catégorie C : demandeurs d'emploi tenus de faire des actes positifs de recherche d'emploi, ayant exercé une activité réduite longue (c'est à dire de plus de 78 heures au cours du mois).

Catégorie D : demandeurs d'emploi non tenus de faire des actes positifs de recherche d'emploi (en raison d'un stage, d'une formation, d'une maladie...), sans emploi.

Catégorie E : demandeurs d'emploi non tenus de faire des actes positifs de recherche d'emploi, en emploi (par exemple : bénéficiaires de contrats aidés).



Chômeurs de longue durée (catégorie A/B/C)

Au 31 décembre 2009, le nombre de demandeurs d'emploi de catégorie A/B/C de plus d'un an s'élève à 35,9% de l'ensemble des demandeurs d'emploi haut-normands de catégorie A/B/C (32,8 % au plan national). En région, parmi les demandeurs d'emploi de plus de 1 an, ce sont les 1 à 2 ans les plus nombreux (56,8 %), suivis des 3 ans et plus (23,7 %) et enfin les 2 à 3 ans (19,5 %). Ce même ordre décroissant des catégories se retrouve au niveau national.

Quasiment un demandeur d'emploi, depuis au moins un an, sur deux est une femme en Haute-Normandie.

	Eure	Seine-Maritime	Haute-Normandie	France métropolitaine (en milliers)
DEFM Catégorie A/B/C	14 562	30 098	44 660	1 281,8
dont 1 à 2 ans	8 100	17 280	25 380	742,4
<i>Femmes</i>	4 269	8 243	12 512	373,6
<i>Moins de 25 ans</i>	1 356	3 120	4 476	95,4
<i>50 ans ou plus</i>	1 461	2 842	4 303	134,4
dont 2 à 3 ans	2 888	5 814	8 702	244,7
<i>Femmes</i>	1 616	2 963	4 579	129,2
<i>Moins de 25 ans</i>	295	742	1 037	17,8
<i>50 ans ou plus</i>	728	1 337	2 065	63,3
dont 3 ans et plus	3 574	7 004	10 578	294,7
<i>Femmes</i>	2 052	3 433	5 485	143,6
<i>Moins de 25 ans</i>	120	286	406	6,8
<i>50 ans ou plus</i>	1 205	2 307	3 512	98,5

Sources : ANPE, Direccte, Insee

Unités : Nombre
Année de référence : 31/12/2009

⁽¹⁾ Les chômeurs de longue durée incluent les 1 à 2 ans, les 2 à 3 ans et les 3 ans et plus.

Flux de demandeurs d'emploi

Le nombre d'inscriptions enregistrées à l'ANPE en 2009 est de plus de 99 000. Près d'une entrée sur trois enregistrées au cours de cette période en Haute-Normandie fait suite à une fin de contrat (CDD et intérim). 10,9% des entrées enregistrées sont consécutives à un licenciement (économique ou non) et 2,7% relatives à une démission. En ce qui concerne les sorties, 42,1 % sont dues à une absence au contrôle, 18,0 % dues à une reprise d'emploi, 11,5 % à une radiation, 9,7 % à une entrée en stage, 3,7 % à un arrêt de recherche d'emploi (avec ou sans dispense de recherche) et 15,0 % pour un autre motif.

	Eure	Seine-Maritime	Haute-Normandie	France métropolitaine (en milliers)
Entrées⁽¹⁾	28 139	71 024	99 163	6 029,4
- Dont licenciement ⁽²⁾	3 713	7 090	10 803	910,3
- Dont fin de contrat ⁽³⁾	9 300	20 805	30 105	1 934,5
- Dont démission	876	1 789	2 665	225,7
Sorties	24 416	63 013	87 429	5 353,5
- Dont reprise d'emploi	4 642	11 090	15 732	1 151,4
- Dont absence au contrôle	10 250	26 461	36 711	2 256,0


Sources : Pôle emploi, Direccte, Insee

Unités : Nombre
Année de référence : 2009

(1) Nombre d'inscriptions durant la période considérée

(2) Motif de licenciement économique, de fin de convention de conversion, de PAP anticipé ou d'autres licenciements

(3) Nombre d'inscriptions suite à une fin de CDD ou une fin de mission interim



Tableaux récapitulatifs par canton

Cantons	DEFM CAT A au 31/12/2009	Population active 2007	Cantons	DEFM CAT A au 31/12/2008	Population active 2006
Amfreville-la-Campagne	419	7 081	Argueil	180	2 307
Les Andelys	841	8 585	Aumale	256	3 125
Beaumesnil	180	2 029	Bacqueville-en-Caux	331	4 959
Beaumont-le-Roger	437	5 848	Bellencombres	213	3 263
Bernay-Ouest	112	1 533	Blangy-sur-Bresle	552	4 862
Beuzeville	418	4 978	Bolbec	1 126	10 960
Bourghtheroulde-Infreville	363	6 508	Boos	1 014	17 631
Breteuil	385	4 131	Buchy	241	5 169
Brionne	458	4 902	Cany-Barville	333	4 248
Broglie	225	2 695	Caudebec-en-Caux	483	6 523
Conches-en-Ouche	689	8 335	Clères	563	10 765
Cormeilles	137	2 263	Criquetot-l'Esneval	371	7 166
Damville	268	3 892	Darnétal	951	13 059
Écos	497	6 744	Dieppe-Est	220	3 050
Étrépagny	450	5 124	Doudeville	276	3 577
Évreux-Nord	537	7 821	Duclair	853	11 472
Évreux-Sud	170	3 305	Elbeuf	1 957	12 803
Fleury-sur-Andelle	702	8 403	Envermeu	620	7 941
Gaillon	680	5 463	Eu	1 249	11 664
Gisors	907	9 025	Fauville-en-Caux	284	3 956
Louviers-Nord	215	2 767	Fécamp	1 351	12 296
Lyons-la-Forêt	136	2 050	Fontaine-le-Dun	148	2 182
Montfort-sur-Risle	271	3 365	Forges-les-Eaux	343	4 786
Le Neubourg	417	5 790	Goderville	408	6 697
Nonancourt	426	5 496	Gournay-en-Bray	489	5 645
Pacy-sur-Eure	561	7 912	Grand-Couronne	1 094	11 066
Pont-Audemer	908	8 594	Lillebonne	1 206	13 007
Pont-de-l'Arche	575	7 096	Londinières	168	2 180
Quillebeuf-sur-Seine	208	2 744	Longueville-sur-Scie	219	3 467
Routot	477	6 956	Maromme	1 454	11 941
Rugles	332	3 321	Montivilliers	1 085	16 107
Saint-André-de-l'Eure	972	12 309	Neufchâtel-en-Bray	346	5 243
Saint-Georges-du-Vièvre	167	2 029	Offranville	636	8 159
Thiberville	249	3 105	Ourville-en-Caux	149	2 168
Verneuil-sur-Avre	573	5 377	Pavilly	1 261	14 670
Vernon-Nord	372	4 474	Saint-Romain-de-Colbosc	532	9 017
Évreux-Est	172	3 055	Saint-Saëns	261	3 884
Évreux-Ouest	243	3 988	Saint-Valery-en-Caux	352	3 936
Louviers-Sud	231	4 165	Tôtes	425	5 657
Vernon-Sud	75	1 317	Valmont	343	4 813
Bernay-Est	248	2 734	Yerville	323	4 827
Gaillon-Campagne	508	6 727	Yvetot	837	9 482
Val-de-Reuil	1 321	9 403	Le Havre 6e Canton	222	3 353
Bernay	504	4 694	Bois-Guillaume	585	10 557
Vernon	1 387	11 197	Caudebec-lès-Elbeuf	1 550	12 456
Louviers	1 198	7 920	Gonfreville-l'Orcher	1 042	9 142
Évreux	3 349	24 209	Mont-Saint-Aignan	1 071	12 833
Eure	25 041	271 459	Notre-Dame-de-Bondeville	932	12 519
			Le Petit-Quevilly	1 489	10 728
			Oissel	641	5 277
			Notteville-lès-Rouen	1 358	13 988
			Saint-Étienne-du-Rouvray	1 753	11 127
			Le Grand-Quevilly	1 054	11 970
			Dieppe	2 025	14 191
			Le Havre	11 530	78 829
			Rouen	6 487	53 049
			Seine-Maritime	57 372	569 749

Sources : Pôle emploi, Direccte, Insee - Recensement de la population 2007

Unités : Nombre
Année de référence : 31/12/2009

